

Undervisningsmiljøvurdering 2023

Bjerringbro Gymnasium

Følgende undervisningsmiljøvurdering er udarbejdet på baggrund af data indsamlet i december 2023 (psykisk miljø) og i oktober 2023 (fysisk og æstetisk miljø).

Undervisningsmiljøvurderingen er udarbejdet i et samarbejde mellem Christian Emil Hansen 1.x (elevråd), Linus Mikkel Bach Ilsø 2.bx (elevråd), Erling Birk Franks (Ledende pedel) og Klaus Daugaard Løkke (Vicerektor/sikkerhedsleder). Handleplanen som er udarbejdet på baggrund af UMV's-undersøgelsen. Den vil blive forlagt elevrådet og SU herefter endelig vedtaget.

Handlingsplan

Fysisk og æstetisk undervisningsmiljø

Problemfelter	Handlinger/løsninger	Tidshorizont/ansvarlig
Udsugning i 101 larmer	EF undersøger og fortager nødvendigt.	Efterår 23/EF
Der klages over det er for koldt	EF regulerer temperatur op til 20,5 -21 grader.	Efterår 23/EF
Bedre gruppearbejdspladser ud for 204-6	Evt. kupeer. Men fortsat ønske om at der er plads til borde. BI udvalget drøfter dette	Efterår 23 BI-udvalg
Nogle UV-lokaler virker rodet med de ting som bliver hængt op og/eller kopier som ligger fremme og flyder længe efter de er relevant.	Vores forslag er to oprydninger hvor lærerne tager relevante ting med ned til deres arbejdsplads og genophænger efterfølgende. Alternativt markerer i klasseværelset hvad der skal blive.	Efterår 23/KD undersøger ved lærerne.
Udsmykning i fællesarealet	BI udvalget laver en vurdering af den kunst der hænger i fællesarealerne skal skiftes ud. Noget fjernes hvis det vurderes at kunne falde ned ift. sikkerhed!! Denne vurdering sker i løbet af uge 44.	Efterår 23 og forår 24/BI udvalg. EF ift. sikkerhed.
Mangler udearealer eller at folk ser det som udearealer	Den sendes videre til BI udvalg og/eller til bæredygtighedsudvalg.	BI udvalg og/eller bæredygtighedsudvalg under elevrådet.
Luftkvalitet	Fokus på at få luftet ud i pauserne i lokaler hvor man skal være efterfølgende (hvis luften er tung).	Efterår 23 og forår 24 samt løbende. KD informerer på skolesamling.
Sikkerhedsinstrukser i spørgsmål 12.	Brand og evakueringsinstruks gentages og gennemføres to gange årligt. UMV's spørgsmål 12 drøftes med NV-lærerne.	KD laver to runder (forår og efterår) KD videreformidler til naturvidenskabslærerne.





Psykisk undervisningsmiljø

Problemfelter	Overvejelser til løsning	Tidshorisont/ansvarlig
Tonen er meget hård i nogle klasser.	<ul style="list-style-type: none"> - Lærerne tager ansvar for hvordan der tales til hinanden i klasserummet. - Overvejelse om en "tal pænt kampagne" som den der har – SoMe eller andet. 	<ul style="list-style-type: none"> - Forår 24/Ledelsen - Forår hvis det er muligt/ KD
Få elever føler sig ensom.	<ul style="list-style-type: none"> - STVL overvejer tiltag - Lærerne opmærksom på om nogen falder udenfor og kontakter løbende STVL. - Måske kan de nye trivsels-elev-team være opmærksomme og tale med lærerteamet om elever med problemet. 	<ul style="list-style-type: none"> - Forår 24/stvl - Forår 24/KD
Mobning	<ul style="list-style-type: none"> - Heldigvis stadig lav på BG. - Info fra lærer og ledelse ift. at komme og tale om det, så det kan stoppes. - Skolens accepterer ikke mobning og vil altid hjælpe folk der føler sig mobbet. 	<ul style="list-style-type: none"> - Forår 24/ Ledelsen
Seksuel chikane	<ul style="list-style-type: none"> - Seksuel chikane er helt uacceptabelt på BG! - Klar opfordring til at komme og sige det til STVL, lærer, ledelse eller en kammerat som kan gå videre med det. Seksuel chikane skal stoppes! 	<ul style="list-style-type: none"> - Forår 24/ Ledelsen

Svar fra UMV gennemført den 23/10 - 2023

1.1 Spørgsmål 1






Jeg kan godt lide undervisningsforholdene på BG (fx borde, stole, klasselokaler, laboratorier osv.)?

Helt enig		79	44,9%
Delvist enig		72	40,9%
Hverken enig eller uenig		15	8,5%
Delvist uenig		10	5,7%
Helt uenig		0	0,0%
Ved ikke		0	0,0%
Ubesvaret		0	0,0%

[Vis svar](#)

1.3 Spørgsmål 2






Undervisningslokalerne er indrettet, så de virker praktiske ift. den undervisning som skal foregå

Helt enig		65	36,9%
Delvist enig		79	44,9%
Hverken enig eller uenig		22	12,5%
Delvist uenig		7	4,0%
Helt uenig		3	1,7%
Ved ikke		0	0,0%
Ubesvaret		0	0,0%

[Vis svar](#)

1.4 Spørgsmål 3




Klasselokalerne har tilpas med udstyr til undervisningen (tavler, projektor mm.)

Helt enig		95	54,0%
Delvist enig		59	33,5%
Hverken enig eller uenig		14	8,0%
Delvist uenig		5	2,8%
Helt uenig		3	1,7%
Ved ikke		0	0,0%
Ubesvaret		0	0,0%

[Vis svar](#)

1.5 Spørgsmål 4







Jeg kan godt lide de steder på skolen, hvor vi kan lave gruppearbejde

Helt enig		94	53,4%
Delvist enig		64	36,4%
Hverken enig eller uenig		18	10,2%
Delvist uenig		0	0,0%
Helt uenig		0	0,0%
Ved ikke		0	0,0%
Ubesvaret		0	0,0%

[Vis svar](#)

1.6 Spørgsmål 5







Jeg syntes, at lyset i undervisningslokalerne er passende (F.eks. til at kunne se, hvad der står på tavlen)

Helt enig		101	57,4%
Delvist enig		55	31,2%
Hverken enig eller uenig		14	8,0%
Delvist uenig		3	1,7%
Helt uenig		2	1,1%
Ved ikke		1	0,6%
Ubesvaret		0	0,0%

[Vis svar](#)

1.8 Spørgsmål 6






Jeg syntes generelt, at der er rent på skolen

Helt enig		114	64,8%
Delvist enig		50	28,4%
Hverken enig eller uenig		9	5,1%
Delvist uenig		1	0,6%
Helt uenig		1	0,6%
Ved ikke		0	0,0%
Ubesvaret		1	0,6%

[Vis svar](#)

1.9 Spørgsmål 7







Jeg kan lide indretningen og udsmykningen i undervisningslokalerne

Helt enig		30	17,0%
Delvist enig		82	46,6%
Hverken enig eller uenig		42	23,9%
Delvist uenig		16	9,1%
Helt uenig		6	3,4%
Ubesvaret		0	0,0%

[Vis svar](#)

1.10 Spørgsmål 8







Jeg kan lide indretningen og udsmykningen på skolens fællesarealer

Helt enig		65	36,9%
Delvist enig		72	40,9%
Hverken enig eller uenig		29	16,5%
Delvist uenig		7	4,0%
Helt uenig		1	0,6%
Ved ikke		2	1,1%
Ubesvaret		0	0,0%

[Vis svar](#)

1.11 Spørgsmål 9







Jeg kan godt lide skolens udearealer

Helt enig		30	17,0%
Delvist enig		51	29,0%
Hverken enig eller uenig		54	30,7%
Delvist uenig		23	13,1%
Helt uenig		15	8,5%
Ved ikke		3	1,7%
Ubesvaret		0	0,0%

[Vis svar](#)

1.13 Spørgsmål 10







Jeg er tilfreds med luftkvaliteten i undervisningslokalerne (Luften kan f.eks. være god eller dårlig, tung eller frisk)

Helt enig		35	19,9%
Delvist enig		64	36,4%
Hverken enig eller uenig		44	25,0%
Delvist uenig		22	12,5%
Helt uenig		9	5,1%
Ved ikke		2	1,1%
Ubesvaret		0	0,0%

[Vis svar](#)

1.14 Spørgsmål 11








Jeg er tilfreds med temperaturen i klasselokalerne, når det er varmt udenfor

Helt enig		28	15,9%
Delvist enig		67	38,1%
Hverken enig eller uenig		36	20,5%
Delvist uenig		23	13,1%
Helt uenig		18	10,2%
Ved ikke		4	2,3%
Ubesvaret		0	0,0%

[Vis svar](#)

1.15 Spørgsmål 12

Jeg får sikkerhedsinstruktion når jeg skal bruge nyt grej, udstyr og kemikalier

Helt enig		68	38,6%
Delvist enig		64	36,4%
Hverken enig eller uenig		22	12,5%
Delvist uenig		9	5,1%
Helt uenig		2	1,1%
Ved ikke		10	5,7%
Ubesvaret		1	0,6%

[Vis svar](#)

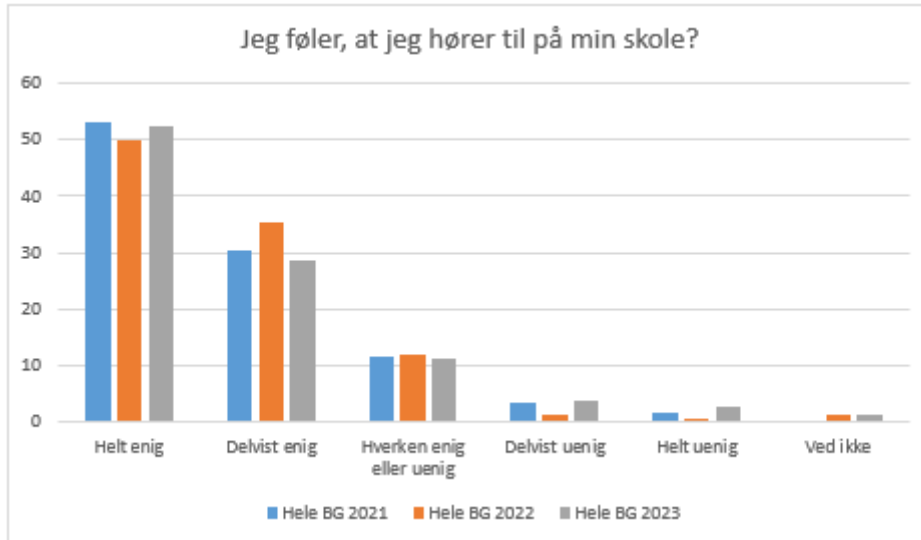
1.16 Spørgsmål 13

Her har du mulighed for at skrive, hvis du har kommentarer til noget i undersøgelsen. Du kan også skrive hvis du syntes at noget på BG er særligt godt eller hvis der er områder hvor du syntes BG kunne blive bedre (ift. det fysiske og æstetiske undervisningsmiljø)

[Vis svar](#)

I følgende spørgsmål gav undersøgelsen mulighed for at tilføje kommentarer: Spørgsmål 1, 5, 9 samt tillægsspørgsmål 13. Disse kommentarer er behandlet af UMV-gruppen, og kan ses ved henvendelse til Vicerektor Klaus Daugaard Løkke.

Psykisk undervisningsmiljø fra Elevtrivselsundersøgelse gennemført december 2023

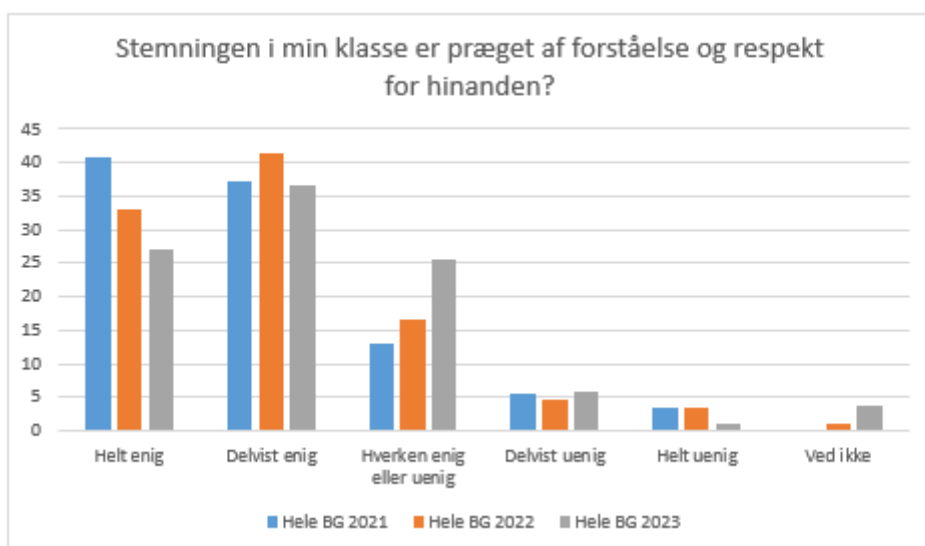


Hele BG 2021; Gennemsnit: 4.3, spredning: 0.9

Hele BG 2022; Gennemsnit: 4.3, spredning: 0.8

Hele BG 2023; Gennemsnit: 4.3, spredning: 1

Svarmulighed	Hele BG 2021: Antal	BG 2021: Andel (%)	Hele BG 2022: Antal	BG 2022: Andel (%)	Hele BG 2023: Antal	BG 2023: Andel (%)
Ikke besvaret	0	-	0	-	1	-
Helt enig	107	53	88	50	97	52
Delvist enig	61	30	62	35	53	29
Hverken enig eller uenig	23	11	21	12	21	11
Delvist uenig	7	3	2	1	7	4
Helt uenig	3	1	1	1	5	3
Ved ikke	0	0	2	1	2	1
Total	201	-	176	-	185	-

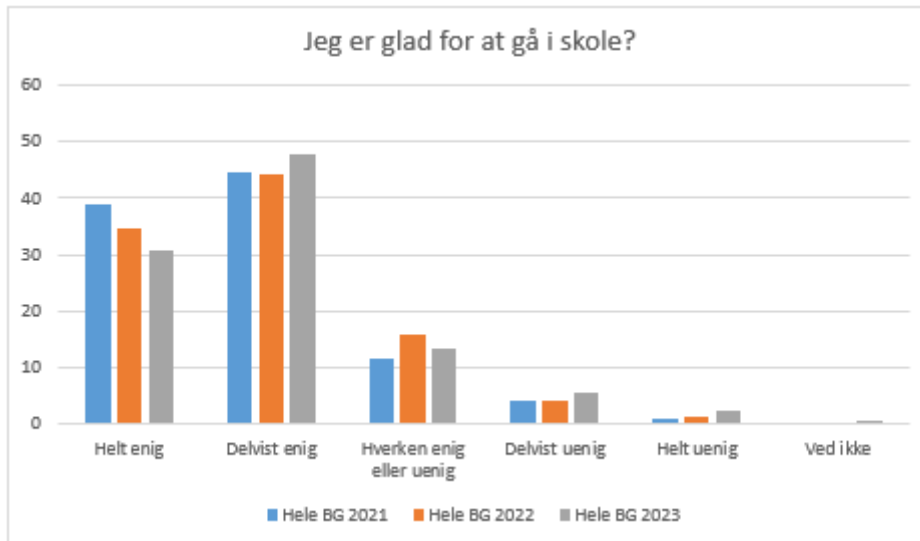


Hele BG 2021; Gennemsnit: 4.1, spredning: 1

Hele BG 2022; Gennemsnit: 4, spredning: 1

Hele BG 2023; Gennemsnit: 3.9, spredning: 0.9

Svarmulighed	Hele BG 2021: Antal	Hele BG 2022: Antal	Hele BG 2023: Antal	Hele BG 2021: Andel (%)	Hele BG 2022: Andel (%)	Hele BG 2023: Andel (%)
Ikke besvaret	0	0	1	-	-	-
Helt enig	82	58	50	41	33	27
Delvist enig	75	73	68	37	41	37
Hverken enig eller uenig	26	29	47	13	16	25
Delvist uenig	11	8	11	5	5	6
Helt uenig	7	6	2	3	3	1
Ved ikke	0	2	7	0	1	4
Total	201	176	185	-	-	-

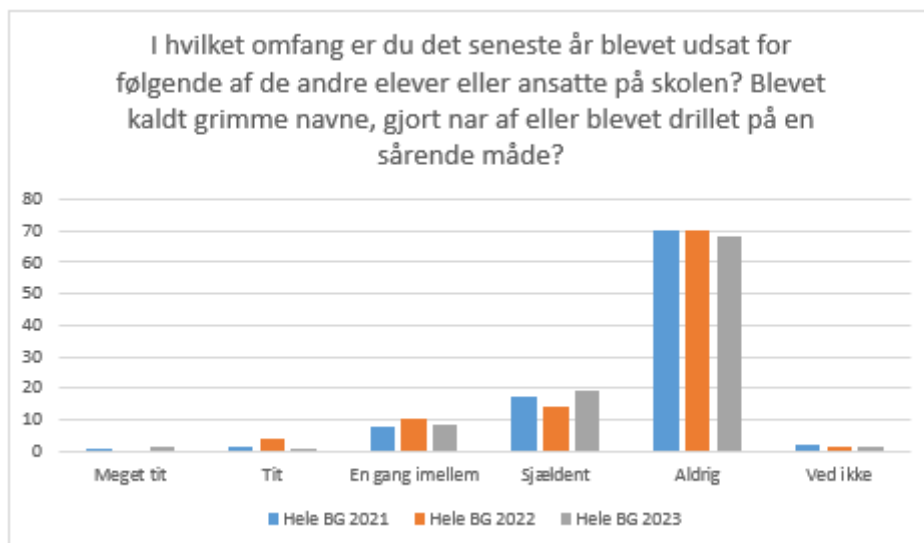


Hele BG 2021; Gennemsnit: 4.2, spredning: 0.9

Hele BG 2022; Gennemsnit: 4.1, spredning: 0.9

Hele BG 2023; Gennemsnit: 4, spredning: 0.9

Svarmulighed	Hele BG 2021: Antal	BG 2022: Antal	Hele BG 2023: Antal	Hele 2021: Andel (%)	BG 2022: Andel (%)	Hele 2023: Andel (%)
Ikke besvaret	0	0	0	-	-	-
Helt enig	78	61	57	39	35	31
Delvist enig	90	78	89	45	44	48
Hverken enig eller uenig	23	28	25	11	16	13
Delvist uenig	8	7	10	4	4	5
Helt uenig	2	2	4	1	1	2
Ved ikke	0	0	1	0	0	1
Total	201	176	186	-	-	-

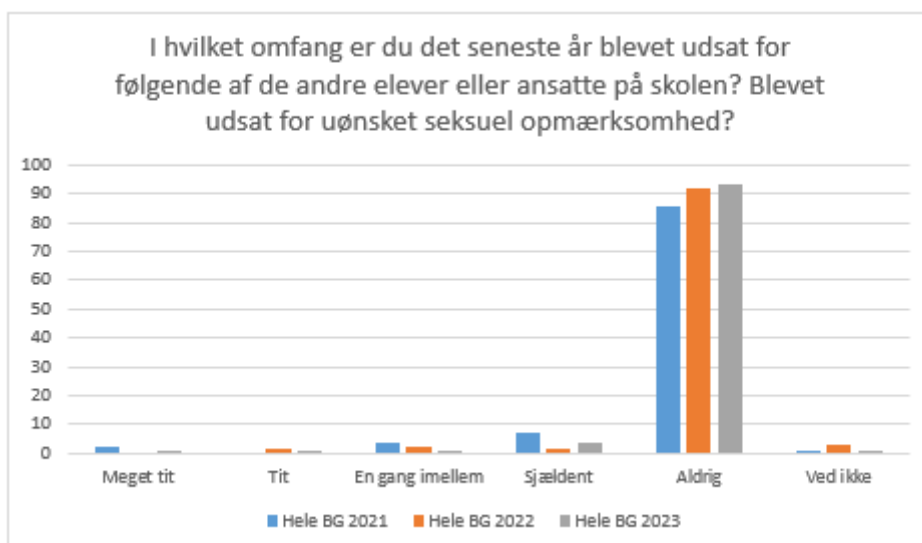


Hele BG 2021; Gennemsnit: 4.6, spredning: 0.8

Hele BG 2022; Gennemsnit: 4.5, spredning: 0.8

Hele BG 2023; Gennemsnit: 4.5, spredning: 0.8

Svarmulighed	Hele BG 2021: Antal	Hele BG 2022: Antal	Hele BG 2023: Antal	Hele BG 2021: Andel (%)	Hele BG 2022: Andel (%)	Hele BG 2023: Andel (%)
Ikke besvaret	0	0	1	-	-	-
Meget tit	2	0	3	1	0	2
Tit	3	7	1	1	4	1
En gang imellem	16	18	16	8	10	9
Sjældent	35	25	36	17	14	19
Aldrig	141	123	126	70	70	68
Ved ikke	4	3	3	2	2	2
Total	201	176	185	-	-	-



Hele BG 2021; Gennemsnit: 4.7, spredning: 0.8

Hele BG 2022; Gennemsnit: 4.9, spredning: 0.5

Hele BG 2023; Gennemsnit: 4.9, spredning: 0.5

Svarmulighed	Hele BG 2021: Antal	Hele BG 2022: Antal	Hele BG 2023: Antal	Hele 2021: Andel (%)	BG 2021: Andel (%)	Hele 2022: Andel (%)	BG 2022: Andel (%)	Hele 2023: Andel (%)	BG 2023: Andel (%)
Ikke besvaret	0	0	1	-	-	-	-	-	-
Meget tit	5	0	1	2	0	0	0	1	1
Tit	0	3	2	0	2	2	2	1	1
En gang imellem	8	4	2	4	4	2	2	1	1
Sjældent	14	3	7	7	7	2	2	4	4
Aldrig	172	161	172	86	91	91	91	93	93
Ved ikke	2	5	1	1	3	3	3	1	1
Total	201	176	185	-	-	-	-	-	-